



OSNOVNA ŠOLA
CERKVENJAK – VITOMARCI
Cerkevnik 24

2236 CERKVENJAK



– Že več kot 220 let – Šola s tradicijo –

Cerkevnik, 30. 8. 2021

Navodila za UREJANJE PREHRANE NA PORTALU LO.POLIS

Uporabniki (starši, učenci in dijaki) se na portal prijavite preko <https://www.lopolis.si/>, kjer vpišete svoje uporabniško ime in geslo, ki ste ga prejeli v šoli.

 Prijava v Lo.Polis




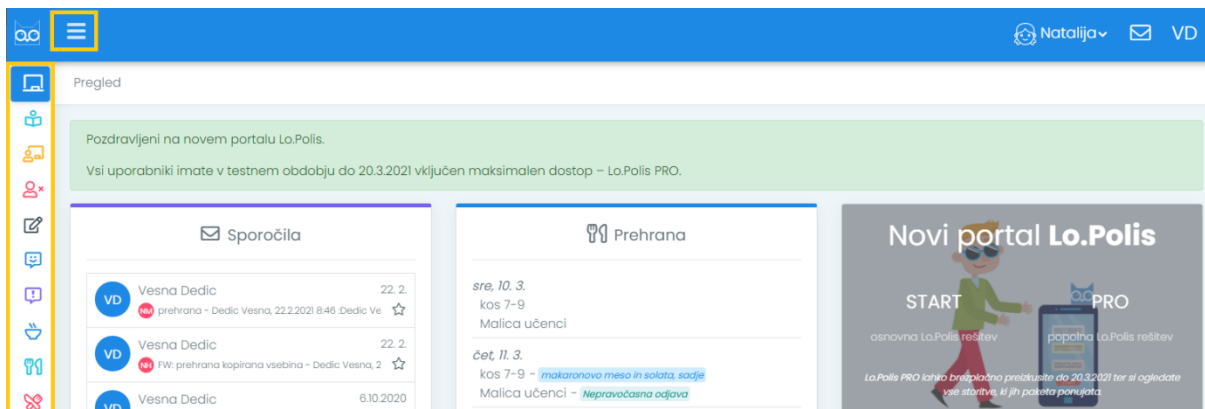
Prijava


NASLOVNA VRSTICA IN PREGLED

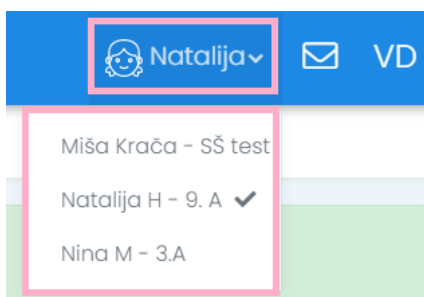
Ko se z uporabniškim imenom in geslom prijavite na portal, se prikaže osnovni pregled podatkov. V zgornji modri naslovni vrstici lahko z označenimi gumbi urejate prikaz podatkov ali pa se odjavite iz programa.


The screenshot shows the Lo.Polis user interface. At the top, there is a blue navigation bar with the Lo.Polis logo, a menu icon (highlighted with a yellow box), and user information including the name 'Natalija', an email icon, and a profile icon 'VD' (highlighted with a red box). Below the navigation bar is a sidebar menu with options like 'Pregled', 'Redovalnica', 'Ocene', 'Ocenjevanja', 'Odsotnosti', 'Domače naloge', 'Sodelovanje', and 'Vzajni ukrepi'. The main content area is titled 'Pregled' and contains a green welcome message, a 'Sporočila' section with a message from Vesna Dedic, a 'Prehrana' section with a notice for Wednesday, August 3rd, and a 'Novi portal Lo.Polis' section with 'START' and 'PRO' buttons.

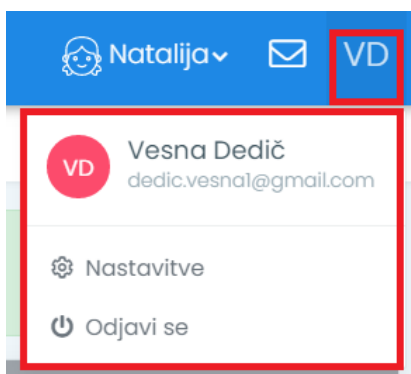
Klik na gumb  zoža oz. razširi **levi menijski stolpec**, ki omogoča dostop do posameznih funkcionalnosti portala (na zgornji in spodnji sliki označeno z rumeno). Zožan stolpec vsebuje samo ikone in je primernejši za manjše ekrane, razširjen stolpec pa poleg ikone vsebuje še ime funkcionalnosti.



Za starše: s klikom na ime otroka  se odpre **spustni seznam z imeni vseh otrok**. Če imate na isti šoli več otrok, boste z menjavo imena pregledovali podatke izbranega otroka.



Klik na gumb  (začetnici uporabnikovega imena in priimka) odpre izbiro možnosti **Nastavitve** ali **Odjavi se**. Slednjo izberete, ko se želite odjaviti iz aplikacije.

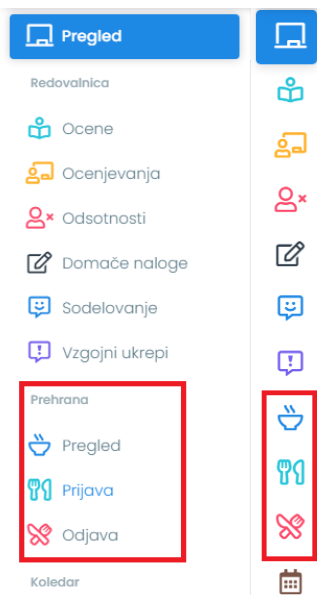


Možnost **Nastavitve** odpre novo okno, v katerem lahko uredite svoj **e-naslov** in **telefonsko številko**. Ta dva podatka se bosta uporabljala za pošiljanje nujnih informacij o delovanju portala in za ponastavitev gesla, če ga pozabite. E-naslov in telefonska številka se ne posredujeta šoli. Spremenite pa lahko tudi svoje **geslo**. Ko spremembe vnesete, ne pozabite klikniti na gumb **Shrani**.

PREHRANA: UREJANJE PRIJAV/ODJAV ZA OTROKA

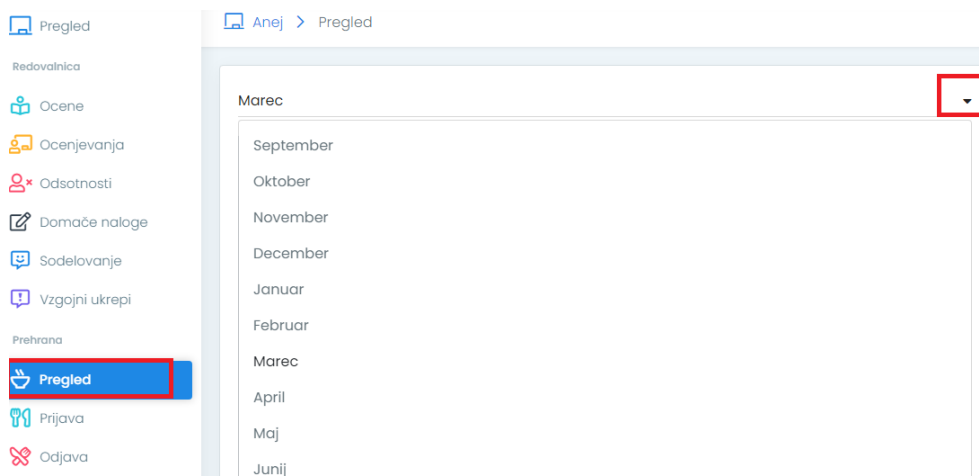
Prehrano za svojega otroka urejate v sklopu **Prehrana**, kjer:

- imate **pregled** koriščenja obrokov,
- imate pregled **prijav** na obroke,
- urejate **odjave** od obrokov.



Pogoj, da lahko vnašate odjave preko portala je, da ima učenec s strani šole vneseno prijavo na obrok (zajtrk, malica, kosilo ...). Prijave so vidne za vsak obrok posebej. **Na portalu lahko urejate odjave.** Vnos odjave za določen dan pomeni, da učenec tistega dne ne bo naročen na obrok. Vneseno odjavo lahko brišete.

Vsak sklop privzeto prikazuje podatke za tekoči mesec. Iz spustnega seznama lahko izberete katerikoli drug mesec v šolskem letu ter tako vidite zgodovino prevzema obrokov ali uredite odjave/prijave za prihodnje mesece.



Pregled

Pod Pregledom se nahaja tabela prevzetih in odjavljenih obrokov po dnevih.

Statusi obrokov:

- prevzet prijavljen obrok (se zaračuna skladno s subvencijo),
- prevzet neprijavljen obrok (se zaračuna po polni ceni uporabniku – nima možnosti subvencije),
- pravočasno odjavljen obrok (se ne zaračuna),
- nepravočasno odjavljen obrok (se zaračuna skladno s subvencijo – enako kot prevzet obrok),
- prijavljen in neprevzet obrok (se zaračuna vedno po polni ceni).

V modrem okvirčku na desni strani se nahaja informativni izračun obrokov. Če je obrok delno ali v celoti subvencioniran, se znesek temu ustrezno preračuna, obenem pa se prikaže znesek, ki bo predvidoma na položnici.

Datum	Obrok	Lokacija	Status	Plačilo
pet, 5.3.2021	Kosilo	ŠŠ Pod Kostanji	Prevzet prijavljen obrok	4,00
pon, 8.3.2021	Kosilo	ŠŠ Pod Kostanji	Pravočasna odjava	0,00
tor, 9.3.2021	Kosilo	ŠŠ Pod Kostanji	Prevzet prijavljen obrok	4,00
sre, 10.3.2021	Kosilo	ŠŠ Pod Kostanji	Prevzet prijavljen obrok	4,00
čet, 11.3.2021	Kosilo	ŠŠ Pod Kostanji	Prijavljen obrok	
pet, 12.3.2021	Kosilo	ŠŠ Pod Kostanji	Prijavljen obrok	
pon, 15.3.2021	Kosilo	ŠŠ Pod Kostanji	Prijavljen obrok	

Marec: 24 €

Napisani zneski so zgolj informativne narave in se v določenih primerih lahko razlikujejo od zneskov na računu.

Prijava

Prijava je namenjena izbiri menija. Osnovne šole imajo po navadi samo en meni, zato učenci nimajo možnosti izbire.

Datum	Obrok	Vrsta obroka	Lokacija	Meni
sre, 10.3.2021	Kosilo	Osnovni	SŠ Pod Kostanji	Meni ni bil izbran
čet, 11.3.2021	Kosilo	Osnovni	SŠ Pod Kostanji	Meni ni bil izbran
pet, 12.3.2021	Kosilo	Osnovni	SŠ Pod Kostanji	Izberi meni ▾
pon, 15.3.2021	Kosilo	Osnovni	SŠ Pod Kostanji	Izberi meni ▾
tor, 16.3.2021	Kosilo	Osnovni	SŠ Pod Kostanji	1. Makovka, sadna skuta
sre, 17.3.2021	Kosilo	Osnovni	SŠ Pod Kostanji	2. stoletni kruh, domač lešnikov namaz, mandarina, sok
čet, 18.3.2021	Kosilo	Osnovni	SŠ Pod Kostanji	Alergeni
pet, 19.3.2021	Kosilo	Osnovni	SŠ Pod Kostanji	1. Makovka, sadna skuta
pon, 22.3.2021	Kosilo	Osnovni	SŠ Pod Kostanji	2. stoletni kruh, domač lešnikov namaz, mandarina, sok
tor, 23.3.2021	Kosilo	Osnovni	SŠ Pod Kostanji	
sre, 24.3.2021	Kosilo	Osnovni	SŠ Pod Kostanji	

Odjava

Z vnosom odjave za določeno obdobje (dan ali več) otrok ne bo naročen na obrok/e.

Datum	Obrok	Lokacija	Vrsta odjave	Odjava
pon, 1.3.2021	kos 7-9	SŠ Pod Kostanji	Pravočasna odjava	Obrok je bil odjavljen
pon, 1.3.2021	Malica učenci	SŠ Pod Kostanji	Pravočasna odjava	Obrok je bil odjavljen
tor, 2.3.2021	kos 7-9	SŠ Pod Kostanji	Nepravočasna odjava	Obrok je bil odjavljen
tor, 2.3.2021	Malica učenci	SŠ Pod Kostanji	Nepravočasna odjava	Obrok je bil odjavljen
sre, 3.3.2021	kos 7-9	SŠ Pod Kostanji		Obrok ni bil odjavljen
sre, 3.3.2021	Malica učenci	SŠ Pod Kostanji		Obrok ni bil odjavljen
čet, 4.3.2021	kos 7-9	SŠ Pod Kostanji		Obrok ni bil odjavljen
čet, 4.3.2021	Malica učenci	SŠ Pod Kostanji	Nepravočasna odjava	Obrok je bil odjavljen
pet, 5.3.2021	kos 7-9	SŠ Pod Kostanji		Obrok ni bil odjavljen
pet, 5.3.2021	Malica učenci	SŠ Pod Kostanji	Pravočasna odjava	Obrok je bil odjavljen
pon, 8.3.2021	kos 7-9	SŠ Pod Kostanji	Pravočasna odjava	Obrok je bil odjavljen
pon, 8.3.2021	Malica učenci	SŠ Pod Kostanji	Pravočasna odjava	Obrok je bil odjavljen
tor, 9.3.2021	kos 7-9	SŠ Pod Kostanji		Obrok ni bil odjavljen
tor, 9.3.2021	Malica učenci	SŠ Pod Kostanji		Obrok ni bil odjavljen
sre, 10.3.2021	kos 7-9	SŠ Pod Kostanji		<input type="checkbox"/> Odjavi obrok
sre, 10.3.2021	Malica učenci	SŠ Pod Kostanji		<input type="checkbox"/> Odjavi obrok
čet, 11.3.2021	kos 7-9	SŠ Pod Kostanji	Pravočasna odjava	✓ Prekliči odjavo
čet, 11.3.2021	Malica učenci	SŠ Pod Kostanji	Pravočasna odjava	✓ Prekliči odjavo

Odjavo lahko kadarkoli pobrišete, vendar ne za pretekle dneve. Pri odjavljanju obrokov na portalu se upošteva ura, ki jo za pravočasno odjavo nastavi šola. **Pravočasna odjava prehrane je do 8. ure zjutraj.**

Razlaga pojmov pri odjavah:

- Odjavi obrok: s klikom na to možnost boste odjavili posamezni obrok za določen dan.
- Prekliči odjavo: s klikom na to možnost boste prekličili odjavo za obrok za določen dan.
- Obrok ni bil odjavljen: pomeni, da je prijava na obrok za ta dan ostala aktivna.
- Pravočasna odjava: obrok ste odjavili do dneva/ure, ki je pogoj za pravočasno odjavo. Obrok se ne obračuna.
- Nepravočasna odjava: obrok ste odjavili po dnevu/uri, ki je pogoj za pravočasno odjavo. Obrok se bo obračunal, v primeru subvencije pa tak obrok plača regresor.

	<i>Obrok ni bil odjavljen</i>
	<i>Obrok ni bil odjavljen</i>
<i>Nepravočasna odjava</i>	<input checked="" type="checkbox"/> Prekliči odjavo
	<input type="checkbox"/> Odjavi obrok
<i>Pravočasna odjava</i>	<input checked="" type="checkbox"/> Prekliči odjavo
	<input type="checkbox"/> Odjavi obrok

POGOSTA VPRAŠANJA

Zakaj se ne morem odjaviti od obroka?

Vnos odjave je možen samo če je vnesena prijava na obrok. Če uporabnik nima vnesene prijave, odjava ni možna oz. obrok pod odjavami ni viden. Prijavo na obrok uredijo v šoli.

Zakaj ne morem izbrati menija?

Meniji so v spustnem seznamu vidni, če v kuhinji vnesejo jedilnik z meniji in če je nastavev obdobja za izbiranje menija skladna z datumom, za katerega želite izbrati meni. Običajno menije ponujajo v srednjih šolah, v osnovnih šolah menijev praviloma ne ponujajo.

Zakaj ne vidim podatkov vseh otrok?

V modri naslovni vrstici desno zgoraj je napisano ime otroka. Če imate na isti šoli več otrok, se s klikom na ime otroka odpre spustni seznam z imeni vseh otrok, kjer izberete drugega otroka. Če v seznamu ni vseh otrok, se obrnite na šolo, da pravilno uredijo povezavo med staršem in otroki.

Kako naročim kosilo za otroka?

Letno prijavo za katerikoli obrok vedno oddate v šoli, da podatek vnesejo v program. Po vnosu prijave boste obrok kosilo videli tudi na portalu, kjer boste lahko urejali odjave in spremljali prevzem obrokov.

Kako naročim občasnno kosilo za otroka?

Tudi za občasnno koriščenje obrokov se morate dogovoriti v šoli, da bo obrok viden na portalu. Nato lahko z odjavami oz. z brisanjem odjav določite, kateri dan naj bo otrok naročen na obrok (tisti učenci, ki so na letni prijavi označili, da bodo imeli kosilo in/ ali popoldansko malico OBČASNO, morajo obrok pravočasno prijaviti (do 8. ure zjutraj), tako da v zavihku Odjava označijo »prekliči odjavo«).

Komu sporočiti, da ne želite več koristiti obroka?

Če ne želite več koristiti obroka, se obrnite na šolo, da bodo prijavo na obrok zaključili (starši izpolnite Uradni zaznamek o spremembi ali preklicu prehrane in ga posredujete v tajništvo ali organizatorju prehrane). Tako vam ne bo potrebno več skrbeti za pravočasno odjavljanje.

Kje vidim, kolikšna bo položnica za prehrano?

Pod sklopom Prehrana/Pregled, se v modrem okvirčku na desni strani nahaja informativni izračun obrokov. Če je obrok delno ali v celoti subvencioniran, se znesek temu ustrezno preračuna, obenem pa se prikaže znesek, ki ga mora uporabnik še plačati. Vrednost za mesečno položnico je informativna, zato vse v zvezi z obračuni obrokov urejate s šolo.

Kaj pomeni neprevzet obrok?

Neprevzet obrok pomeni, da je uporabnik prijavljen na obrok, obroka pa ni odjavil in tudi ga tistega dne ni prevzel. Takšen obrok se uporabniku obračuna po polni ceni brez možnosti subvencije.

Kaj pomeni nepravočasna odjava?

Nepravočasna odjava se izpiše v primeru, ko ste obrok odjavili po dnevu/uri, ki je pogoj za pravočasno odjavo. Dan in uro pravočasne odjave določi šola. Nepravočasno odjavljen obrok plača uporabnik, v primeru subvencije pa tak obrok plača regresor.

Navodila so povzeta po usmeritvah Lopolisa.

Pripravila: Sabina Kocijan, org. šol. preh.